



Ditec TOP

Attuatore per porte da garage

IT


SEMPRE AL TOP



Prestazioni al TOP

Ditec TOP è il nuovo gruppo traino a cinghia ancora più potente, veloce e silenzioso; il tutto accompagnato da un design elegante e moderno.

La gamma TOP include 2 potenti motori da 600 N e 1000 N che permettono di comandare porte sino a 210 kg di peso ed oltre 17 m² di superficie con velocità sino al 17% superiori rispetto alla precedente offerta.



Sicurezza al TOP

Ditec TOP è tra i prodotti più sicuri della categoria e soddisfa i più alti standard in materia di sicurezza: oltre ad essere conforme alle disposizioni europee vigenti (marchio CE) in materia di sicurezza elettrica e compatibilità elettromagnetica, è contrassegnato dal marchio di qualità GS (Geprüfte Sicherheit - "sicurezza collaudata") certificato da TÜV, un ente internazionale indipendente di certificazione specializzato nella valutazione della sicurezza e della qualità delle tecnologie.



Installazione al TOP

Ditec TOP è facile e veloce da installare: l'operatore è orientabile di 90° rispetto alla direzione di apertura della porta, le guide sono a montaggio rapido, il sistema di tensionamento della cinghia è indipendente dalla testa del motore e la programmazione può avvenire tramite il display con menù guidato, usando i tasti sull'operatore o il telecomando. Grazie alla famiglia di accessori, Ditec TOP è ancora più facile da utilizzare in qualsiasi situazione.



Scopri tutti i vantaggi di cui non potrai più fare a meno

Bassi consumi

Il motore a 24 Vcc in corrente continua minimizza il consumo di elettricità e la funzione stand-by riduce al minimo il dispendio di corrente quando il portone è inattivo (anche l'illuminazione di cortesia è a spegnimento automatico).

Silenziosità di funzionamento

Ditec TOP è l'operatore a cinghia di ultima generazione realizzato con materiali di prima qualità; il potente motore 24 Vcc da 600 N o 1000 N, il funzionamento soft-start e soft-stop e i cuscinetti a sfere montati sulla trasmissione ne fanno un campione di silenziosità.

Un amico della sicurezza

Ditec TOP incorpora un blocco ingranaggi che impedisce aperture indesiderate del portone dall'esterno ed il telecomando Gol 4 con segnale rolling code è impossibile da clonare da parte di malintenzionati.

In caso di presenza di bambini ed animali, Ditec TOP è la soluzione ideale grazie a luce di cortesia, riconoscimento ostacoli automatico (con inversione del moto), funzione

soft-start/soft-stop regolabile, possibilità di installazione di costa di sicurezza, sistema di sblocco di emergenza sia dall'interno che dall'esterno (opzionali) e tanto altro.

Installazione assistita e manutenzione programmata

Rende l'installazione ancora più semplice e veloce; se non sono richieste particolari impostazioni, la funzione di autoapprendimento, in pochi passi, garantisce che Ditec TOP sia pronto a funzionare. E anche nei casi più complicati, il menu guidato non ti lascia mai solo.

Durante il processo di autoapprendimento Ditec TOP registra automaticamente il profilo di assorbimento di corrente permettendo al motore di autoregolarsi in caso di aumento degli attriti e di usura.

L'unità di controllo conta il numero di cicli di apertura/chiusura e segnala con la luce di cortesia il raggiungimento della soglia di manutenzione programmata in fase di configurazione.

Ulteriori vantaggi

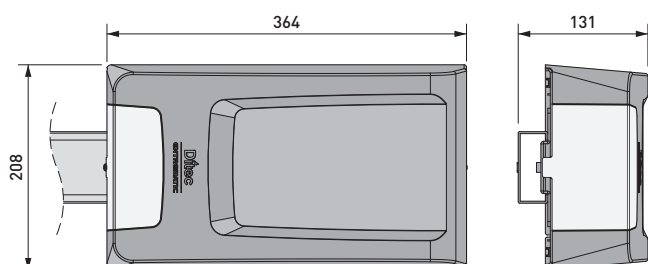
Ditec TOP è la scelta più conveniente, pensata per installazioni professionali e nel pieno rispetto di tutte le normative vigenti.



Gamma prodotti

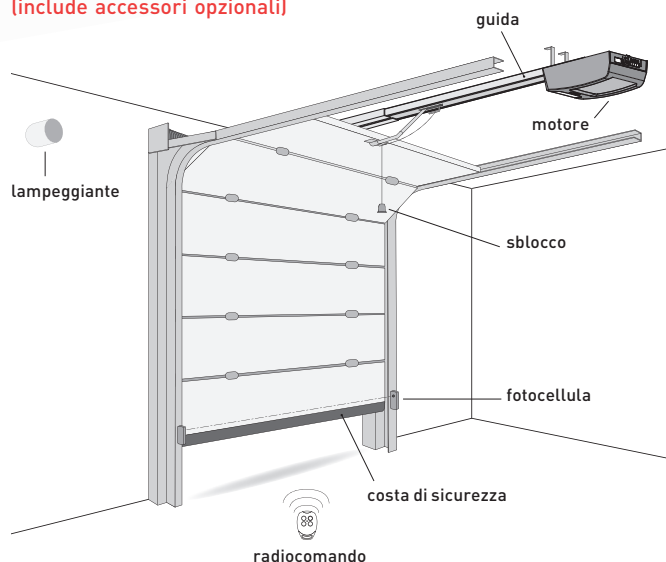
Operatore	Dimensioni max porta	Peso max porta
TOP603H	9,5 m ²	116 kg
TOP903H	17,3 m ²	210 kg
Guida	Lunghezza max guida	
TOP803T3	3 m (3 x 1 m)	
TOP803T4	4 m (4 x 1 m)	

Dimensioni



Impianto tipo

(include accessori opzionali)



Gli accessori che fanno la differenza

- **TOP905CAB1:** cavo (10 m) precablato con connettore RJ11 per la gestione della funzione di stop
- **TOP905CAB2:** cavo (10 m) precablato con connettore RJ11 per il collegamento fotocellula-operatore
- **TOP905CAB3:** cavo (13 m) per il collegamento fotocellula-fotocellula
- **TOP905CAB4:** cavo (10 m) precablato con connettore RJ11 per la gestione di un contatto NO
- **TOP905AC:** scheda ausiliaria per il collegamento di accessori (es. lampeggiante)
- **TOPSB:** adattatore per porte basculanti a contrappesi
- **ASB1:** kit per sblocco esterno a cordino con serratura (L = 900 mm)


Telecomandi Gol 4

Basta premere un tasto del telecomando e il sistema di motorizzazione Ditec entra subito in azione. Grazie a questo accessorio, il cattivo tempo non sarà più un problema.



Sistemi di combinatori digitali Lan 4

Con tastiera a combinazione digitale antivandalismo e codice segreto sino a 8 cifre.



Trasmettitore a tastiera Gol 4M

Comando codificato quadricanale che permette l'apertura via radio mediante la digitazione del codice.



Lamp

Lampeggiante 230 Vca con lampeggio gestito dal quadro di comando.



Dispositivo Lan 7 con comando a prossimità

Sistema di identificazione a distanza, con tecnologia TRANSPONDER.



Costa di sicurezza Sof

Assicura le condizioni di massima sicurezza durante l'apertura e chiusura di ogni sistema d'ingresso.



Selettore a chiave Xel 5

Con dispositivo anticasso. Per montaggio a parete oppure su colonnina.



Fotocellule a raggi infrarossi Xel 2 e Lab 3

Per un livello di sicurezza massimo nell'automazione. Possono essere montate a parete o su colonnina. Raggio infrarosso modulato.



Nella realizzazione dell'impianto utilizzare esclusivamente accessori e dispositivi di sicurezza Ditec. Le automazioni Ditec sono provviste di marcatura CE, e sono progettate e costruite in conformità ai requisiti di sicurezza della Direttiva Macchine (2006/42/CE), della Direttiva Compatibilità Elettromagnetica (2004/108/CE) e della Direttiva Bassa Tensione (2006/95/CE) e di altre Direttive, leggi, norme specifiche per prodotti e situazioni particolari.

La società si riserva la facoltà di apportare modifiche atte a migliorare i prodotti.

Per tale motivo i dati tecnici riportati non sono vincolanti.

Le immagini sono state riprese con il consenso degli interessati oppure in luoghi pubblici.

Ulteriori informazioni sono disponibili sui Manuali Tecnici visionabili nel sito: www.ditecentrematic.com

ENTRE//MATIC



Entrematic Italy S.p.A.

Via Mons. Banfi, 3 • 21042 Caronno P.lla (VA) • Italy

Tel +39 02 963911 • Fax: +39 02 9650314

ditec@entrematic.com

www.ditecentrematic.com • www.entrematic.com

Cod. N205A - Rev. 1 - 06/2015
Ditec TOP

gdp milano 158765

È presente in: Francia, Germania, Portogallo, Spagna, Turchia, USA e Canada.
Per indirizzi e contatti visitare il nostro sito web www.ditecentrematic.com

