

## ISTRUZIONI D'USO AUTOMAZIONE PER CANCELLI BATTENTI CUBIC

### ISTRUZIONI DI SBLOCCO

In caso di guasto o in mancanza di tensione:

**Cubic6SBL** - Inserire la leva di sblocco e ruotare di 180° (fig. 1). Sbloccare l'eventuale elettroserratura. Aprire manualmente il cancello.


**Cubic6SBD** - Inserire la chiave di sblocco nella serratura e ruotare di 180° (fig. 2). Sbloccare l'eventuale elettroserratura. Aprire manualmente il cancello.

### ISTRUZIONI DI BLOCCO

**Cubic6SBL / SBD** - Ruotare di 180° la leva di sblocco / chiave. Muovere l'anta manualmente fino al completo riaggancio dell'anta.

*Attenzione: Eseguire le operazioni di blocco e sblocco ante a motore fermo.*

### AVVERTENZE GENERALI PER LA SICUREZZA

 Le presenti avvertenze sono parte integrante ed essenziale del prodotto e devono essere consegnate all'utilizzatore. Leggerle attentamente in quanto forniscono importanti indicazioni riguardanti la sicurezza di installazione, uso e manutenzione. È necessario conservare queste istruzioni e trasmetterle ad eventuali subentranti nell'uso dell'impianto.

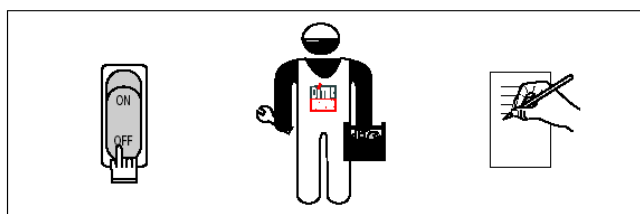
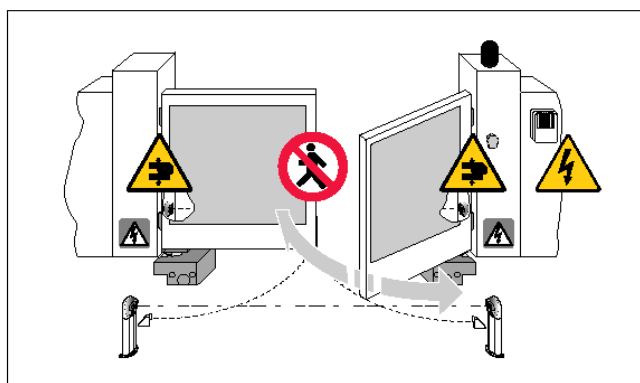
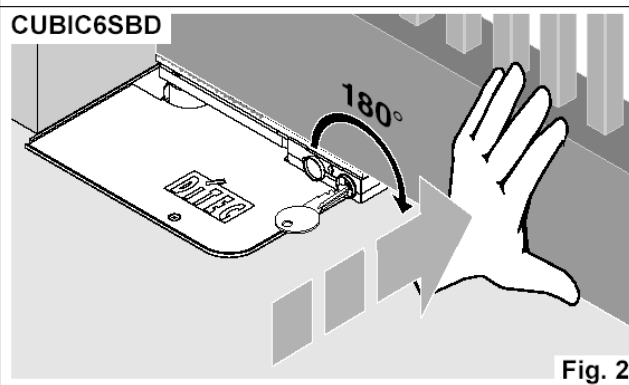
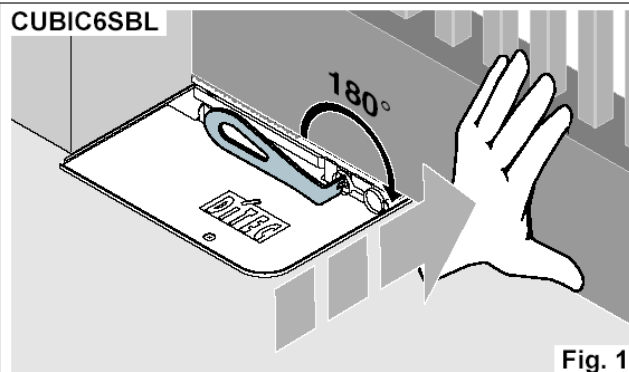
Questo prodotto dovrà essere destinato solo all'uso per il quale è stato espressamente concepito. Ogni altro uso è da considerarsi improprio e quindi pericoloso. Il costruttore non può essere considerato responsabile per eventuali danni causati da usi impropri, erronei ed irragionevoli. Evitare di operare in prossimità delle cerniere o organi meccanici in movimento. Non entrare nel raggio di azione della porta o cancello motorizzati mentre è in movimento.

Non opporsi al moto della porta o cancello motorizzati poiché può causare situazioni di pericolo. Non permettere ai bambini di giocare o sostare nel raggio di azione della porta o cancello motorizzati. Tenere fuori dalla portata dei bambini i radiocomandi e/o qualsiasi altro dispositivo di comando, per evitare che la porta o cancello motorizzati possa essere azionata involontariamente. In caso di guasto o di cattivo funzionamento del prodotto, disinnescare l'interruttore di alimentazione, astenendosi da qualsiasi tentativo di riparazione o di intervento diretto e rivolgersi solo a personale professionalmente competente.

Il mancato rispetto di quanto sopra può creare situazioni di pericolo.

Qualsiasi intervento di pulizia, manutenzione o riparazione, deve essere effettuato da personale professionalmente competente. Per garantire l'efficienza dell'impianto ed il suo corretto funzionamento è indispensabile attenersi alle indicazioni del costruttore facendo effettuare da personale professionalmente competente la manutenzione periodica della porta o cancello motorizzati.

In particolare si raccomanda la verifica periodica del corretto funzionamento di tutti i dispositivi di sicurezza. Gli interventi di installazione, manutenzione e riparazione devono essere documentati e tenuti a disposizione dell'utilizzatore.



**Ditec**  
ENTRE/MATIC

DISTRIBUTORE UFFICIALE

**DOMOTEK S.r.l** – Via Ricerca Scientifica, 3/1 – 41012 Carpi (MO) – C.F./P.IVA 02658410366  
Tel. 059 684 423 – Fax 059 652 574 – [www.domotek.net](http://www.domotek.net) - [domotek@domotek.net](mailto:domotek@domotek.net)

Pagina 2 di 2